

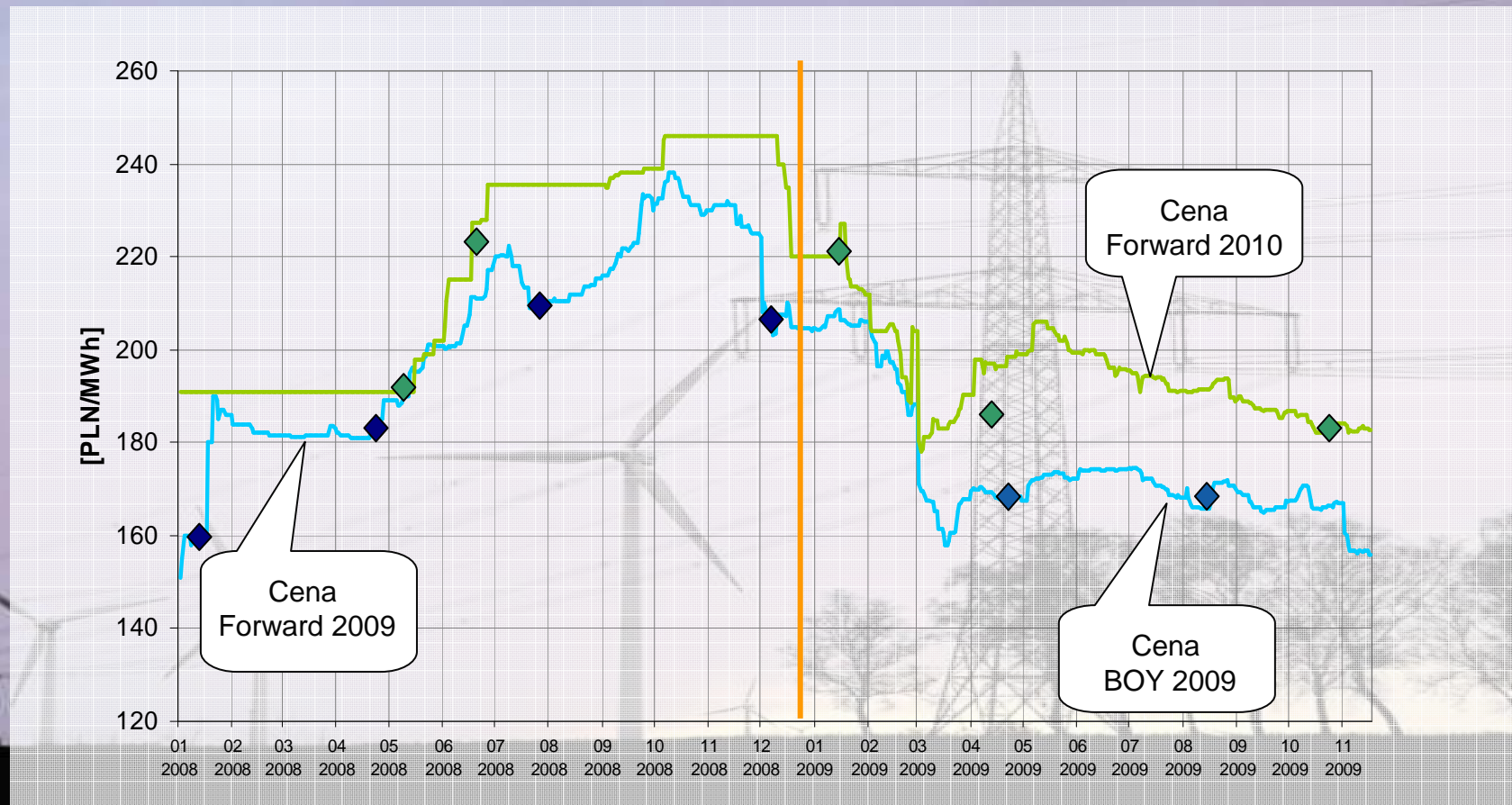
Decyzje zakupowe klientów i ich efekty w roku 2009

Akademia Liderów Vattenfall – III Edycja

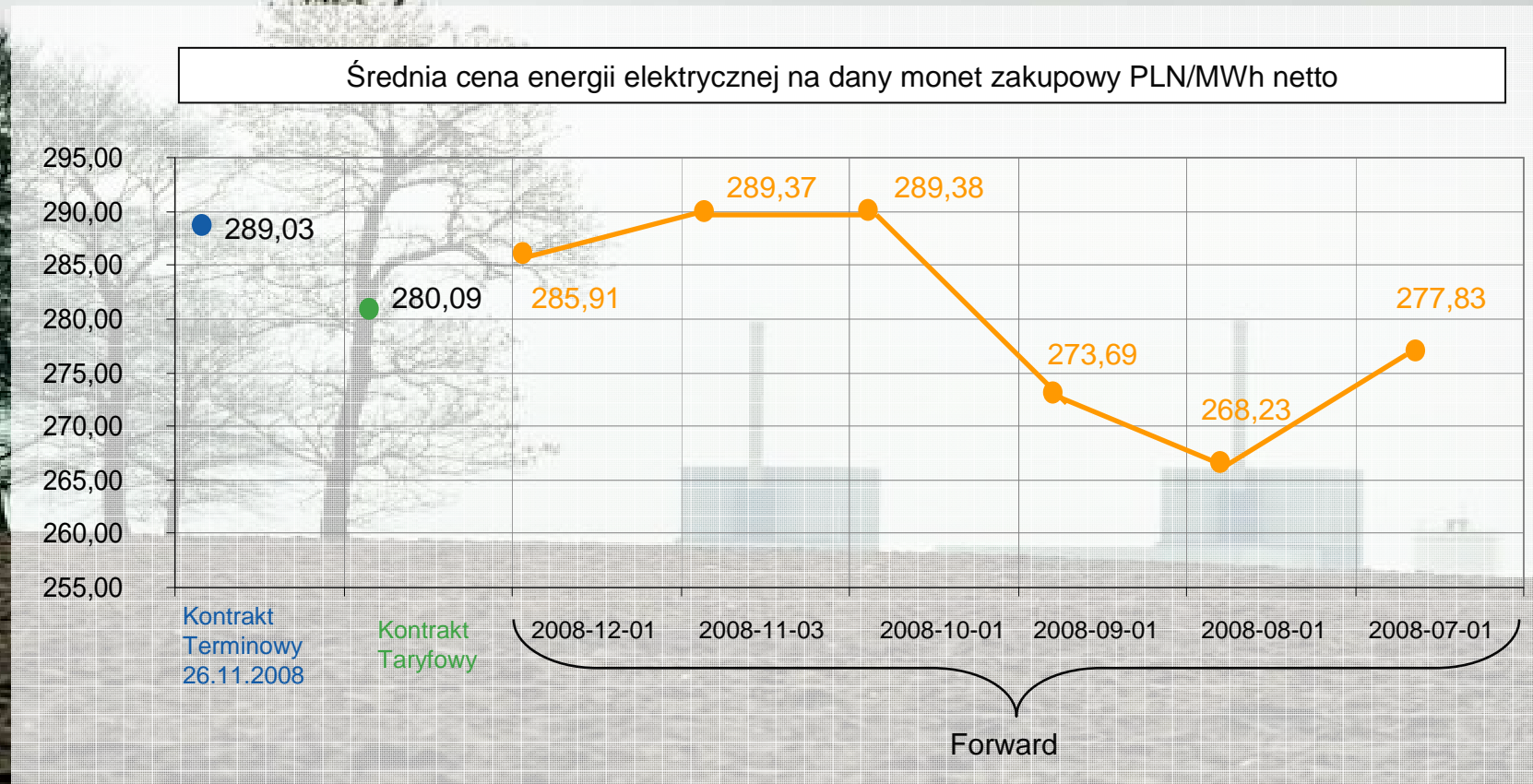
Gliwice, 18.12.2009

Aldona Gmyrek, Dział Klientów Biznesowych

Ceny Forward na 2009 i 2010



Kiedy kupować energię elektryczną?



Płynność rynku

TFS

	Pozycja	Jednostka	Baza	Szczyt	Pozaszczyt	Total
2005	Liczba transakcji	-	20	2	2	24
	Sprzedany wolumen	GWh	65	0	0	65
	Pozycja	Jednostka	Baza	Szczyt	Pozaszczyt	Total
2006	Liczba transakcji	-	159	51	8	219
	Sprzedany wolumen	GWh	1127	19	24	1170
	Pozycja	Jednostka	Baza	Szczyt	Pozaszczyt	Total
2007	Liczba transakcji	-	209	37	5	254
	Sprzedany wolumen	GWh	1614	103	29	1783
	Pozycja	Jednostka	Baza	Szczyt	Pozaszczyt	Total
2008	Liczba transakcji	-	1128	312	91	1531
	Sprzedany wolumen	GWh	15908	291	350	16550

POEE

	Pozycja	Jednostka	Baza	Szczyt	Pozaszczyt	Total
2007	Liczba transakcji	-	18	8	2	28
	Sprzedany wolumen	GWh	105	17	1	122
	Pozycja	Jednostka	Baza	Szczyt	Pozaszczyt	Total
2008	Liczba transakcji	-	568	140	117	825
	Sprzedany wolumen	GWh	3865	173	238	4277
	Pozycja	Jednostka	Baza	Szczyt	Pozaszczyt	Total
2009	Liczba transakcji	-	118	15	3	138
	Sprzedany wolumen	GWh	861	47,875	2,82	911

TGE

	Pozycja	Jednostka	Baza	Szczyt	Total
2007	Liczba transakcji	-	47	16	63
	Sprzedany wolumen	GWh	598	17,175	615



Części składowe rozwiązania



Rozwiązania na Miarę Twoich Potrzeb

Profil

Zapotrzebowanie
w szczycie i poza szczytem

Baza
Czarna Energia

Niezbilansowanie

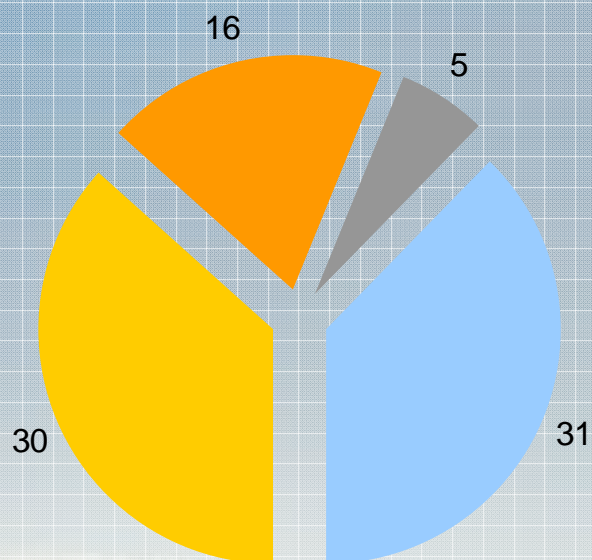
Certyfikaty

Rozwiązania w oparciu o:

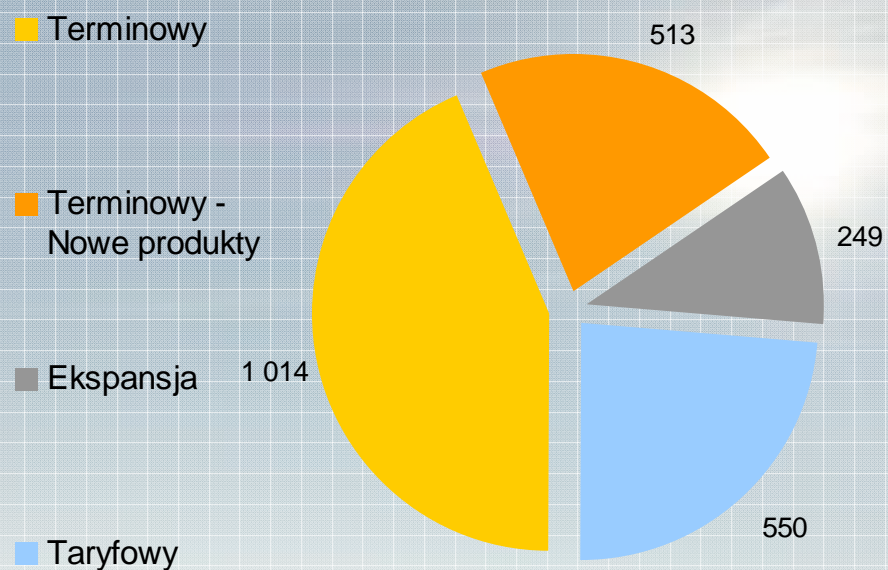
- potrzebę przewidywania kosztów
- Umiejętności planistyczne
- Stabilność przewidywanego zapotrzebowania
- Gotowość do podejmowania ryzyka
- Koszt kapitału
- Podejście ekologiczne

Kontraktacja Klientów 2009 / 2010 - na przykładzie miesiąca Sierpnia 2009

Rodzaje zawartych kontraktów



Wolumen w kontraktach [MWh]



Dziękuję za uwagę !